


ALMACENES Y SILOS, SOCIEDAD ANONIMA
BALANCE GENERAL CONDENSADO AL 31 DE JULIO DE 2019
(CIFRAS EXPRESADAS EN QUETZALES)

| ACTIVO | TOTAL | MONEDA NACIONAL | MONEDA EXTRANJERA | PASIVO, OTRAS CUENTAS ACREEDORAS Y CAPITAL | TOTAL | MONEDA NACIONAL | MONEDA EXTRANJERA |
|----------------------------------|----------------------|-----------------|-------------------|--|----------------------|-----------------|-------------------|
| DISPONIBILIDADES | 290,210.68 | | | CREDITOS OBTENIDOS | 820,178.32 | | |
| Caja | | 278,500.00 | | De Instituciones Financieras del País | | 820,178.32 | |
| Banco Central | | | | | | | |
| Otros Bancos del País | | 11,078.94 | 631.74 | GASTOS FINANCIEROS POR PAGAR | 47,994.00 | 47,994.00 | |
| Bancos del Exterior | | | | | | | |
| CUENTAS POR COBRAR | 1,663,576.32 | 1,663,576.32 | | CUENTAS POR PAGAR | 10,132,527.64 | 10,132,527.64 | |
| (-) Estimaciones por Valuación | | | | PROVISIONES | 410,592.32 | 410,592.32 | |
| BIENES REALIZABLES | | | | SUMA DEL PASIVO | 11,411,292.28 | | |
| (-) Estimaciones por Valuación | | | | | | | |
| INMUEBLES Y MUEBLES | 28,245,067.97 | 36,247,778.03 | | OTRAS CUENTAS ACREEDORAS | 675,715.00 | 675,715.00 | |
| (-) Depreciaciones Acumuladas | | (8,002,710.06) | | CAPITAL CONTABLE | | | |
| | | | | CAPITAL PAGADO | 9,596,000.00 | | |
| CARGOS DIFERIDOS | 10,485.28 | 10,485.28 | | Capital Autorizado | | 15,000,000.00 | |
| (-) Amortizaciones Acumuladas | 0.00 | 0.00 | | (-) Capital No Pagado | | (5,404,000.00) | |
| | | | | RESERVAS DE CAPITAL | 3,150,183.91 | 3,150,183.91 | |
| | | | | RESULTADOS DE EJERCICIOS ANTERIORES | 2,011,840.74 | 2,011,840.74 | |
| | | | | RESULTADOS DEL EJERCICIO | 3,364,308.32 | 3,364,308.32 | |
| | | | | SUMA DEL CAPITAL CONTABLE | 18,122,332.97 | | |
| SUMA EL ACTIVO | 30,209,340.25 | | | SUMA PASIVO, OTRAS CUENTAS ACREEDORAS Y CAPITAL | 30,209,340.25 | | |


CONTINGENCIAS COMPROMISOS Y OTRAS RESPONSABILIDADES

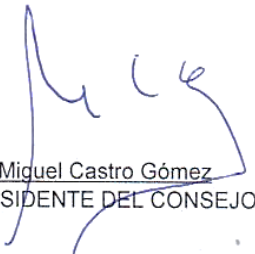
| | |
|---------------------------------------|-----------------------|
| CONTINGENCIAS Y COMPROMISOS | 0.00 |
| MERCADERÍAS EN DEPÓSITO | 217,907,559.03 |
| CUENTAS DE ORDEN | |
| TÍTULOS SOBRE MERCADERÍAS EN DEPÓSITO | 198,851,476.51 |
| PÓLIZAS DE SEGUROS Y FIANZAS | 501,066,601.07 |
| OTRAS CUENTAS DE ORDEN | 303,502.26 |
| CUENTAS DE REGISTRO | 919.00 |
| SUMA | 918,130,057.87 |

Los saldos en moneda extranjera están expresados al tipo de cambio de referencia de Q.7.68161 por US\$1.00, publicado por el Banco de Guatemala el 31 de julio de 2019. Guatemala, 8 de agosto 2019.


Nombre y Firma: 
Otoniel Aristides Xutuc Monzón
CONTADOR GENERAL



Nombre y Firma: 
Lic. Walter Rosales de Paz
AUDITOR INTERNO

Nombre y Firma: 
Dr. Miguel Castro Gómez
PRESIDENTE DEL CONSEJO

ALMACENES Y SILOS, S.A.
PRESIDENCIA

Nombre y Firma: 
Dr. Miguel Castro Gómez
REPRESENTANTE LEGAL


ALMACENES Y SILOS, SOCIEDAD ANONIMA
ESTADO DE RESULTADOS CONDENSADO DEL 01 DE ENERO AL 31 DE JULIO DE 2019
(CIFRAS EXPRESADAS EN QUETZALES)

| | | | |
|---|--------------|--------------|--------------|
| PRODUCTOS FINANCIEROS | | 42.97 | |
| Intereses | 42.97 | | |
| Comisiones | | | |
| Negociación de Títulos - Valores | | | |
| GASTOS FINANCIEROS | | 460,113.86 | |
| Intereses | 455,766.95 | | |
| Comisiones | 4,346.91 | | |
| Negociación de Títulos - Valores | | | |
| MARGEN POR INVERSIONES | | | (460,070.89) |
| PRODUCTOS POR SERVICIOS | | 8,770,069.99 | |
| Almacenaje | 4,095,235.34 | | |
| Otros | 4,674,834.65 | | |
| GASTOS POR SERVICIOS | | 0.00 | |
| Comisiones por servicios | 0.00 | | |
| MARGEN POR SERVICIOS | | | 8,770,069.99 |
| OTROS PRODUCTOS Y GASTOS DE OPERACIÓN | | | |
| PRODUCTOS | | 4.00 | |
| Variaciones y Ganancias Cambiarias en Moneda Extranjera | 4.00 | | |
| GASTOS | | 239.63 | |
| Variaciones y Pérdidas Cambiarias en Moneda Extranjera | 239.63 | | |
| MARGEN DE OTROS PRODUCTOS Y GASTOS DE OPERACIÓN | | | (235.63) |
| MARGEN OPERACIÓN BRUTO | | | 8,309,763.47 |
| GASTOS DE ADMINISTRACIÓN | | | 4,402,351.40 |
| MARGEN OPERACIÓN NETO | | | 3,907,412.07 |
| PRODUCTOS Y GASTOS EXTRAORDINARIOS | | 0.00 | |
| Productos Extraordinarios | 0.00 | | |
| Gastos Extraordinarios | 0.00 | | |
| PRODUCTOS Y GASTOS DE EJERCICIOS ANTERIORES | | (8,151.67) | |
| Productos de Ejercicios Anteriores | 10.00 | | |
| Gastos de Ejercicios Anteriores | 8,161.67 | | (8,151.67) |
| GANANCIA (PÉRDIDA) BRUTA | | | 3,899,260.40 |
| Impuestos sobre la Renta | | | 534,952.08 |
| GANANCIA (PÉRDIDA) NETA | | | 3,364,308.32 |

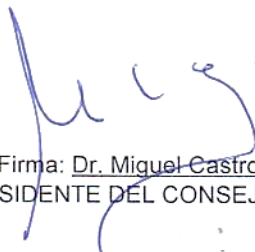
Guatemala, 8 de agosto 2019.



Nombre y Firma: Otoniel Aristides Xutuc Monzón
CONTADOR GENERAL





Nombre y Firma: Lic. Walter Rosales de Paz
AUDITOR INTERNO



Nombre y Firma: Dr. Miguel Castro Gómez
PRESIDENTE DEL CONSEJO

ALMACENES Y SILOS, S.A.
PRESIDENCIA



Nombre y Firma: Dr. Miguel Castro Gómez
REPRESENTANTE LEGAL