


ALMACENES Y SILOS, SOCIEDAD ANONIMA
BALANCE GENERAL CONDENSADO AL 31 DE AGOSTO DE 2020
(CIFRAS EXPRESADAS EN QUETZALES)

ACTIVO	TOTAL	MONEDA NACIONAL	MONEDA EXTRANJERA	PASIVO, OTRAS CUENTAS ACREEDORAS Y CAPITAL	TOTAL	MONEDA NACIONAL	MONEDA EXTRANJERA
DISPONIBILIDADES	39,307.90			CREDITOS OBTENIDOS	611,924.68		
Caja		3,080.00		De Instituciones Financieras del País		611,924.68	
Banco Central							
Otros Bancos del País		36,227.90	0.00	GASTOS FINANCIEROS POR PAGAR	32,127.61	32,127.61	
Bancos del Exterior							
CUENTAS POR COBRAR	1,933,839.19	1,933,839.19		CUENTAS POR PAGAR	9,134,211.63	9,134,211.63	
(-) Estimaciones por Valuación				PROVISIONES	244,335.84	244,335.84	
BIENES REALIZABLES				SUMA DEL PASIVO	10,022,599.76		
(-) Estimaciones por Valuación							
INMUEBLES Y MUEBLES	27,234,829.50	35,668,784.03		OTRAS CUENTAS ACREEDORAS	853,671.72	853,671.72	
(-) Depreciaciones Acumuladas		(8,433,954.53)		CAPITAL CONTABLE			
				CAPITAL PAGADO	9,596,000.00		
				Capital Autorizado		15,000,000.00	
				(-) Capital No Pagado		(5,404,000.00)	
CARGOS DIFERIDOS	28,026.56	28,026.56		RESERVAS DE CAPITAL	3,593,571.82	3,593,571.82	
(-) Amortizaciones Acumuladas	0.00	0.00		RESULTADOS DE EJERCICIOS ANTERIORES	2,919,200.00	2,919,200.00	
				RESULTADOS DEL EJERCICIO	2,250,959.85	2,250,959.85	
				SUMA DEL CAPITAL CONTABLE	18,359,731.67		
SUMA EL ACTIVO	<u>29,236,003.15</u>			SUMA PASIVO, OTRAS CUENTAS ACREEDORAS Y CAPITAL	<u>29,236,003.15</u>		


CONTINGENCIAS COMPROMISOS Y OTRAS RESPONSABILIDADES

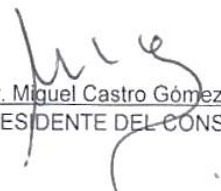
CONTINGENCIAS Y COMPROMISOS	0.00
MERCADERÍAS EN DEPÓSITO	221,021,069.25
<u>CUENTAS DE ORDEN</u>	
TÍTULOS SOBRE MERCADERÍAS EN DEPÓSITO	202,528,972.31
PÓLIZAS DE SEGUROS Y FIANZAS	461,338,190.65
OTRAS CUENTAS DE ORDEN	303,502.26
CUENTAS DE REGISTRO	795.00
SUMA	<u>885,192,529.47</u>

Los saldos en moneda extranjera están expresados al tipo de cambio de referencia de Q.7.72991 por US\$1.00, publicado por el Banco de Guatemala el 31 de agosto de 2020.
 Guatemala, 9 de septiembre 2020.


Nombre y Firma: 
Otoniel Aristides Xutuc Monzón
 CONTADOR GENERAL



Nombre y Firma: 
Lic. Walter Rosales de Paz
 AUDITOR INTERNO

Nombre y Firma: 
Dr. Miguel Castro Gómez
 PRESIDENTE DEL CONSEJO


ALMACENES Y SILOS, S.A.
PRESIDENCIA

Nombre y Firma: 
Dr. Miguel Castro Gómez
 REPRESENTANTE LEGAL

ALMACENES Y SILOS, SOCIEDAD ANONIMA
ESTADO DE RESULTADOS CONDENSADO DEL 01 DE ENERO AL 31 DE AGOSTO DE 2020
(CIFRAS EXPRESADAS EN QUETZALES)

PRODUCTOS FINANCIEROS		70.74	
Intereses	70.74		
Comisiones			
Negociación de Títulos - Valores			
GASTOS FINANCIEROS			280,204.00
Intereses	277,989.28		
Comisiones	2,214.72		
Negociación de Títulos - Valores			
MARGEN POR INVERSIONES			(280,133.26)
PRODUCTOS POR SERVICIOS			7,473,188.15
Almacenaje	3,327,364.95		
Otros	4,145,823.20		
GASTOS POR SERVICIOS			0.00
Comisiones por servicios	0.00		
MARGEN POR SERVICIOS			7,473,188.15
OTROS PRODUCTOS Y GASTOS DE OPERACIÓN			
PRODUCTOS			0.17
Variaciones y Ganancias Cambiarias en Moneda Extranjera	0.17		
GASTOS			0.39
Variaciones y Pérdidas Cambiarias en Moneda Extranjera	0.39		
MARGEN DE OTROS PRODUCTOS Y GASTOS DE OPERACIÓN			(0.22)
MARGEN OPERACIÓN BRUTO			7,193,054.67
GASTOS DE ADMINISTRACIÓN			4,382,179.25
MARGEN OPERACIÓN NETO			2,810,875.42
PRODUCTOS Y GASTOS EXTRAORDINARIOS			86.52
Productos Extraordinarios	86.52		
Gastos Extraordinarios	0.00		
PRODUCTOS Y GASTOS DE EJERCICIOS ANTERIORES			(14,723.19)
Productos de Ejercicios Anteriores	6,920.99		
Gastos de Ejercicios Anteriores	21,644.18		(14,636.67)
GANANCIA (PÉRDIDA) BRUTA			2,796,238.75
Impuestos sobre la Renta			545,278.90
GANANCIA (PÉRDIDA) NETA			2,250,959.85

Guatemala, 9 de septiembre 2020.


ALMACENES Y SILOS, S.A.
 Guatemala, C.A.

Nombre y Firma: Otoniel Aristides Xutuc Monzón
 CONTADOR GENERAL

Nombre y Firma: Lic. Walter Rosales de Paz
 AUDITOR INTERNO

ALMACENES Y SILOS, S.A.
PRESIDENCIA

Nombre y Firma: Dr. Miguel Castro Gómez
 PRESIDENTE DEL CONSEJO

Nombre y Firma: Dr. Miguel Castro Gómez
 REPRESENTANTE LEGAL